

**ГОСУДАРСТВЕННОЕ БЮДЖЕТНОЕ ОБЩЕОБРАЗОВАТЕЛЬНОЕ УЧРЕЖДЕНИЕ
ГОРОДА МОСКВЫ «ШКОЛА № 283»**

ПРОЕКТ: «НИКТО, КРОМЕ НАС!!! ИЛИ КАК ВЛЮБИТЬСЯ В НЕБО!!!»

УЧАСТНИКИ ПРОЕКТА

ОБУЧАЮЩИЕСЯ 8К КЛАССА ГБОУ «ШКОЛА №283»

АВТОР И РУКОВОДИТЕЛЬ РАБОТЫ:

УЧИТЕЛЬ ИСТОРИИ ГБОУ «ШКОЛА №283»

ГОЛУБЕВА АНАСТАСИЯ ВАЛЕРЬЕВНА



ЦЕЛИ ПРАКТИКИ

- **ОБРАЗОВАТЕЛЬНАЯ:**

- ПОЗНАКОМИТЬ УЧАЩИХСЯ С ИСТОРИЕЙ ОБРАЗОВАНИЯ ВОЙСК ВДВ,
- ПОВЫСИТЬ ИНФОРМАЦИОННУЮ ГРАМОТНОСТЬ – В ИСТОРИИ ВОЙНЫ, ТАКТИКЕ ВЕДЕНИЯ БОЯ, ОСОБЕННОСТЯХ ВООРУЖЕНИЯ И ФОРМЫ СОЛДАТ, МЕНЯЮЩЕЕСЯ СО ВРЕМЕНЕМ;
- УГЛУБЛЕННОЕ ИЗУЧЕНИЕ ИСТОРИИ С ПОЛНЫМ ПОГРУЖЕНИЕМ В ИСТОРИЧЕСКОЕ СОБЫТИЕ И СОВРЕМЕННОСТЬ С ЭЛЕМЕНТАМИ ОТРАБОТКИ ПРЫЖКА С ПАРАШЮТОМ.

ЦЕЛИ ПРАКТИКИ

- **РАЗВИВАЮЩАЯ:**
 - РАЗВИТИЕ НАВЫКОВ СОЦИАЛЬНОЙ ВОСПРИИМЧИВОСТИ;
 - РАЗВИТИЕ ВЫНОСЛИВОСТИ В ФИЗИЧЕСКОМ ПЛАНЕ;
 - РАЗВИТИЕ КОММУНИКАТИВНЫХ НАВЫКОВ;

ЦЕЛИ ПРАКТИКИ

- **ВОСПИТАТЕЛЬНАЯ:**
 - МЕЖКУЛЬТУРНОЕ ПОНИМАНИЕ И ТОЛЕРАНТНОЕ ПОВЕДЕНИЕ.
 - ПОНИМАНИЕ И ОСОЗНАНИЕ ОПАСНОСТИ ЗАБВЕНИЯ СОБЫТИЙ В СВЯЗИ С ВОЗРОЖДЕНИЕМ ФАШИЗМА И АНТИСЕМИТИЗМА В СОВРЕМЕННОЙ ЕВРОПЕ.
 - СОХРАНЕНИЕ ПАМЯТИ О ПОГИБШИХ В ВОВ И ВТОРОЙ МИРОВОЙ ВОЙНЕ.
 - ВЗРАСТИТЬ ЧУВСТВО ГОРДОСТИ, А ТАК ЖЕ ЗАИНТЕРЕСОВАТЬ УЧАЩИХСЯ О ПЛАНАХ СВЯЗАТЬ СВОЮ ЖИЗНЬ С ВОЕННЫМ ПРОФИЛЕМ ОБУЧЕНИЯ.

ЗАДАЧИ ПРАКТИКИ

- 1. СБОР МАТЕРИАЛА: ПОИСК В ИНТЕРНЕТЕ, ПРОСМОТР ИСТОРИЧЕСКИХ ФИЛЬМОВ;
- 2. ИЗУЧЕНИЕ ТАКТИКИ БОЯ, ИЗУЧЕНИЕ ФОРМЫ И ОРУЖИЯ, СПЕЦИАЛЬНЫХ ЗНАКОВ;
- 3. ОБРАБОТКА ИСТОРИЧЕСКОГО МАТЕРИАЛА;
- 4. ОСМОТР И УКЛАДКА ДЕСАНТНОЙ СИСТЕМЫ Д-6
- 5. ОТРАБОТКА ПРЫЖКОВ С ПАРАШЮТОМ.
- 6. ОФОРМИТЬ ВИДЕО МАТЕРИАЛ.
- 7. И САМОЕ ГЛАВНОЕ – ВЛЮБИТЬСЯ В НЕБО!!!

ЭТАПЫ РЕАЛИЗАЦИИ

ЭТАП 1. КИНО

- НА ОСНОВЕ ПРОСМОТРА ФИЛЬМА:
«В ЗОНЕ ОСОБОГО ВНИМАНИЯ» (1977
ГОДА) НАЧИНАЕТСЯ НАША РАБОТА.
- WWW.KINOROISK.RU/FILM/45650/



ПРОСМОТР ФИЛЬМА

- «В ЗОНЕ ОСОБОГО ВНИМАНИЯ»



ЭТАП 2. ПОИСК ИНФОРМАЦИИ.

СБОР ИНФОРМАЦИИ:

- ***ИСТОРИЯ СОЗДАНИЯ И РАЗВИТИЯ СОЕДИНЕНИЙ ВДВ:***
- *7-Я ГВАРДЕЙСКАЯ ДЕСАНТНО-ШТУРМОВАЯ КРАСНОЗНАМЁННАЯ ОРДЕНОВ СУВОРОВА И КУТУЗОВА II СТЕПЕНИ ДИВИЗИЯ (ГОРНАЯ)*
- *76-АЯ ГВАРДЕЙСКАЯ ДЕСАНТНО-ШТУРМОВАЯ ЧЕРНИГОВСКАЯ КРАСНОЗНАМЕННАЯ ДИВИЗИЯ*
- *98-Я ГВАРДЕЙСКАЯ ВОЗДУШНО-ДЕСАНТНАЯ СВИРСКАЯ КРАСНОЗНАМЁННАЯ ОРДЕНА КУТУЗОВА 2-Й СТЕПЕНИ ДИВИЗИЯ*
- *31-Я ОТДЕЛЬНАЯ ГВАРДЕЙСКАЯ ДЕСАНТНО-ШТУРМОВАЯ ОРДЕНА КУТУЗОВА 2-Й СТЕПЕНИ БРИГАДА*
- ***БИОГРАФИЯ:***
- ***ГЕРОЙ СОВЕТСКОГО СОЮЗА ВАСИЛИЙ МАРГЕЛОВ.***
- ***ИСТОРИЯ ФОРМЫ И ВООРУЖЕНИЯ ВДВ***


Герой Советского Союза Василий Маргелов.



Урок – лекция : Роль В. Маргелова в судьбе ВДВ




ЭТАП 2 Урок «История зарождения ВДВ, символы и знаки войск»



Группа парашютистов перед десантированием 2 августа 1930 года



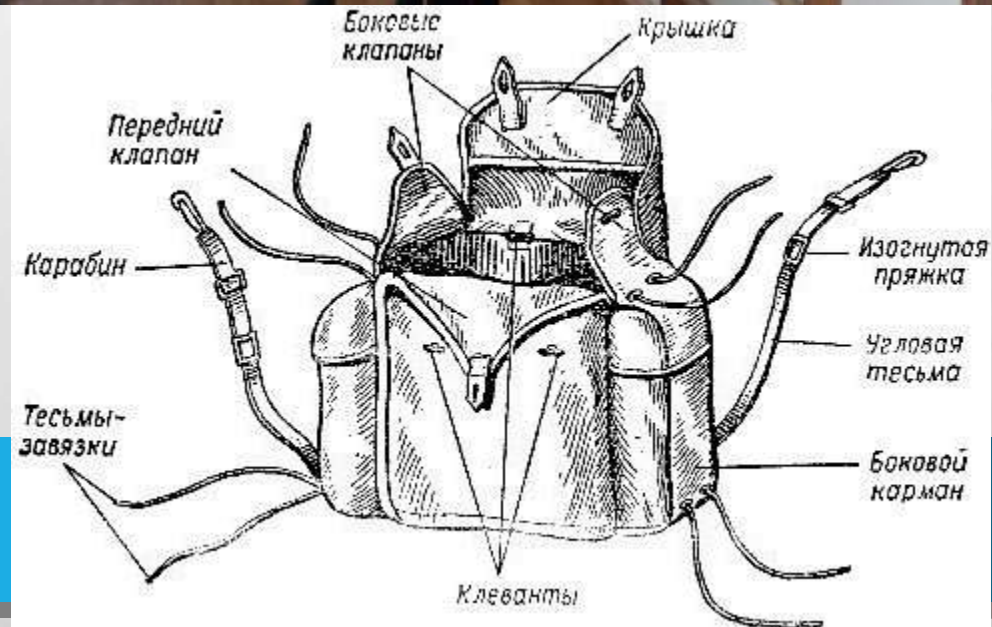


ЭТАП 3. ПРАКТИКА ПО СНАРЯЖЕНИЮ БОЙЦА ВДВ. ЗНАКОМСТВО С ПАРАШЮТОМ.



Видео по практике
<https://disk.yandex.ru/i/uQRNP3gILANxLg>

ОБЯЗАТЕЛЬНЫМ АТРИБУТОМ БОЙЦА ВДВ ЯВЛЯЕТСЯ ЕГО СНАРЯЖЕНИЕ . РЮКЗАК ДЕСАНТНИКА РД-54 БЫЛ СПЕЦИАЛЬНО РАЗРАБОТАН ДЛЯ ВОЙСК ВДВ АРМИИ СССР. ШИРОКО ИСПОЛЬЗОВАЛСЯ ВО ВРЕМЯ АФГАНСКОЙ ВОЙНЫ В 1979-89 ГОДОВ. ЭТОТ РЮКЗАК УСПЕШНО ПРИМЕНЯЛСЯ ВО ВРЕМЯ ВОЙНЫ В ЧЕЧНЕ И ОСЕТИИ, НО И СЕЙЧАС ЕГО МОЖНО ВСТРЕТИТЬ В ВОЙСКАХ.





- Снаряжение десантника, представленное на уроке для кадет:
- 1) Шлема десантные 2 шт.
 - 2) Лопата пехотная в чехле
 - 3) Макет автомата АКС – 74 (с коричневым магазином)
 - 4) Макет пулемета РПКС-74 (черный)
 - 5) Подсумок на 4 автоматных магазина
 - 6) Радиостанция Р-395
 - 7) Макет штык-нож
 - 8) Ранец десантный (РД-54)

А так же в кадре : укладочные принадлежности для укладки парашютов, линейки, шпильки, вилки с крючками

ЭТАП 4. ПРАКТИКА. УКЛАДКА ПАРАШЮТА СИСТЕМЫ Д-6



Видео . Практика по укладке парашюта 8к ГБОУ школа 283

<https://disk.yandex.ru/i/S34Gi9Y0TyFxbA>

ЭТАП 5. ПРАКТИКА. ИНСТРУКТАЖ ПРЫЖКА И ОТРАБОТКА ПОВЕДЕНИЯ В ВОЗДУХЕ.



Этап 6. Творческий. Влюбиться в небо.

Песня «Одуванчики»
Исполняет кадет 8 кадетского
класса
ГБОУ школы 283
Блюсюк Никита



ВИДЕО ПЕСНИ:
https://disk.yandex.ru/i/FRHvH_JivezrQA

В основу данной педагогической программы заложено гражданско-патриотического воспитание подрастающего поколения. В практической части главная цель, которую мы преследуем – возможность не только совершить свой первый прыжок с парашютом, заинтересовать ребят в активном образе жизни – в парашютном спорте, как пример; но и возможность связать свою жизнь с ВДВ, как настоящий патриот своей страны полюбить небо и делать это небо чистым и безопасным для своих родных , близких людей...



**В организации практических занятий
принимали участие :
Офицер-воспитатель 8к класса Дзиов
Б.З.**

**Особая благодарность в проведении
практических занятий Нечувилину
И.Б. – прапорщику ВДВ, инструктору по
прыжкам с парашютом.**

Итоговый видео материал по педагогической практике в 8
кадетском классе ГБОУ школы 283 г. Москва

<https://disk.yandex.ru/i/tt30gvL9PiMEhw>



Спасибо за внимание!